

DEN DANSKE BILLARD UNION

MATERIALEREGLEMENT FOR

KEGLEBILLARD
CARAMBOLE
5-KEGLE
SNOOKER
POOL

2017-2018



DDBU

SPORTSBILLARD

INDHOLDSFORTEGNELSE

PARAGRAF 1. BILLARD, BANDER, BALLER, KLÆDE M.M.

PARAGRAF 2. BILLARD - MÅL.

PARAGRAF 3. BALLER.

PARAGRAF 4. KØ," MASKINE", KRIDT.

PARAGRAF 5. AFMÆRKNING.

PARAGRAF 6. BELYSNING

PARAGRAF 7. NYE MATERIALER.

DIVERSE BILAG.

PARAGRAF 1.

1. BILLARDER.

Billarder til turneringsbrug i DDBU-regi skal opfylde nedenstående bestemmelser.

2. BANDER.

Carambole og keglebillard:

Kun bander, der er godkendt af CEB, må anvendes til turneringsbrug. Bandehøjde: 37 mm, +/- 1 mm.

Pool:

Kun bander der er godkendt af EPBF må anvendes til turneringsbrug.

3. BALLER.

Carambole og keglebillard:

Følgende baller er godkendt til turneringsbrug i carambole og keglebillard:

Super Aramith, Super Aramith Pro-Cup.

Størrelse 61.5 mm, ca. 207 g og vægtfylde 1,7.

Pool:

Samtlige baller skal have en diameter på 57,2 mm.

Snooker:

Samtlige baller skal have en diameter på 52,4 mm.

Produkter indeholdende silikone må ikke anvendes på klæder og baller.

4. KLÆDER.

Ved samtlige DM finaler må der KUN anvendes klæder fra Simonis

Snooker:

Der må kun anvendes klæde godkendt af IBSF og EBSA.

5. KEGLER.

Til Keglebillard anvendes en trækegle (se bilag H) med følgende specifikationer:

Højde: 120 mm.

Diameter for neden: 14 mm

kroppen: 20 mm

Halsen: 8 mm

Hovedet: 13 mm.

Vægt: 10-11 gram.

Til 5-kegler anvendes en plastickegle (se Bilag K) med følgende specifikationer.

Højde: 25 mm.

Diameter for neden: 7 mm

Kroppen: 10 mm

Hovedet 6 mm.

6. AFSTANDE.

Til turneringsbrug skal der være minimum 1,30 meter mellem billarderne og mellem billard og væg/søjle skal der være minimum 1,50 meter.

Disse afstande skal regnes fra billardets yderkant (ramme). (Se bilag I).

Højden fra gulv til loft eller andre faste bygningsdele skal være mindst 235 cm. (150 cm fra bandens overflade).

(Eksisterende klubber som ikke overholder disse afstande kan ansøge om dispensation fra dette. Dog kan mindre afstande IKKE tillades ved afvikling af Regions-/Landsfinaler og DM-finaler).

PARAGRAF 2

1. Billardets overflade er rektangulær, helt plan og horisontal.
2. Spillepladen er lavet af skiffer med en tykkelse på mindst 38 mm.
3. Spillefladen afgrænses af banderne af gummi.
4. Carambole og keglebillard:

Spillefladens størrelse er 2,84 x 1,42 meter (1/1-match) og 2,10 x 1,05 (Kleinmatch). For begge størrelser gælder +/- 5 mm.

Pool:

Spillefladens størrelse: Se bilag M.

Snooker:

Spillefladens størrelse er 3,50 x 1,75 meter, +/- 5 mm.

5. Billardets højde målt fra gulvet til det øverste af bandekanten skal være minimum 78 cm og maksimum 80 cm.

I Snooker skal bordet have en højde på 85 - 87,5 cm.

6. Carambole billarder, som skal benyttes i internationalt turneringsammenhæng, skal være opvarmet på skifferpladen. Skifferpladen skal have en tykkelse på min. 50mm. Varmelegemet skal være termostatstyret og må ikke afbrydes under turneringen.
7. Gummibanderne er i hele billardets længde og bredde monteret på en ydre ramme, hvis øverste overflade er helt lige/plan og af en ensartet farve.
8. Den øverste overflade af rammen skal have indlagte afmærkninger (diamanter) placeret med en lige stor afstand, der svarer til 1/8 henholdsvis 1/4 af spillefladen. Hverken fabrikantens mærke eller anden afmærkning må findes på billardets øverste overflade, som omgiver banderne.
9. Klæder på kegle/caramboleborde skal være grønne eller blå.

PARAGRAF 3.

1. To af ballerne skal være hvide medens den tredje bal skal være rød. En af de hvide baller skal have et farvet mærke.

I carambole kan en af de hvide baller istedet være gul.

I Pool anvendes 16/10 baller, en hvid der er stødbal, samt 15/9 nummerballer med fortløbne numre. Farverne på ballerne skal følge EPBF's regler.

I Snooker anvendes 22 baller, en hvid der er stødbal, 15 dybrøde baller, 1 gul, 1 grøn, 1 brun, 1 lyseblå, 1 lyserød og 1 sort bal.

2. Carambole og keglebillard:
En bals vægt skal være ca. 207 gram. Forskellen mellem den letteste og tungeste bal i et sæt må ikke være mere end 2 gram.

PARAGRAF 4.

1. Køen skal i den ene ende være udstyret med et stykke læder, kaldet lædertip. Spilleren må kun bruge denne lædertip til at støde til ballen med. Spilleren kan benytte en eller flere køer og bestemmer selv materiale, længde, vægt og diameter.
Dog må der til jump-shot i Pool, kun benyttes en kø som er min. 104 cm.
2. Spilleren har ret til at benytte en "maskine", der er et lille stativ, lavet af træ eller andet materiale, og som tjener til at erstatte hånden i visse situationer.
3. Spilleren har ret til at benytte "kridt" til at påføre lædertippen før stød, dog må spille fladen ikke tilsmudses.

PARAGRAF 5.

1. Afmærkningerne angiver den placering ballerne skal have i begyndelsen af spillet, eller i løbet af spillet hvor der er pressituation eller sprængt bal-situation.
2. I Carambole, Pool og Snooker foretages afmærkningerne med et kryds tegnet med kridt eller pen så fint som muligt.
I Snooker er det ligeledes tilladt at tegne en halvcirkel ved fodpunktet med en diameter på 292 mm.
3. I Keglebillard er afmærkningerne cirkler tegnet med pen.
4. Det er forbudt at lave disse afmærkninger med små runde stykker selvkøbende materiale af enhver art, undtaget ved salvolinien.
5. Afmærkningerne skal placeres som vist på følgende bilag:
A - F) Caramboledisciplinerne, G) Keglebillard, J) International 5-kegler, L) Snooker, M) Pool.

PARAGRAF 6.

1. Belysning skal på det dårligst oplyste sted være på min. 260 lux, ellers skal der min. være 520 lux (fx. 3 x 150 watt) på billardets overflade. Lamperne skal hænge således: En over midten og de 2 andre skal hænge 12 cm fra salvolinien mod bundbanden.
Brug af armaturer med lysstofrør er tilladt.
LED Belysning udarbejdet efter type 6060:
Forbrug 45 W
Effekt 150 W
Spredning 120 G
Lumen 3600 LM
Levetid (long life) 20000 timer
2. Belysningen må ikke være kraftigere end 900 lux.
3. Afstanden mellem lyskilderne og spilleoverfladen skal være på mindst 85 cm.
4. Spillelokalet må ikke henligge i totalt mørke, men skal udenfor spilleområdet være oplyst med mindst 50 lux (40 watt).
5. Ved TV-stævner kan stk. 2. og 3. fraviges, såfremt lyset ikke blænder.
6. Lyskilderne skal være ophængt bevægeligt, så masséstød kan udføres.

PARAGRAF 7.

1. Nye og ikke godkendte materialer kan først anvendes ved officielle eller anerkendte konkurrencer efter at være blevet godkendt af DDBU.

DIVERSE BILAG:

- A) Carambole disciplinerne.
- B) Kleinmatch.
- C) Fri Carambole.
- D) Cadre 47.
- E) Cadre 71
- F) Replacering af ballerne i 3-bande Carambole.
- G) Keglebillard.
- H) Keglefelt, kegler til Keglebillard.
- I) Salvolinien, afstande mellem billarder.
- J) International 5-Kegler.
- K) Keglefelt, kegler til International 5-Kegler.
- L) Snooker.
- M) Pool.

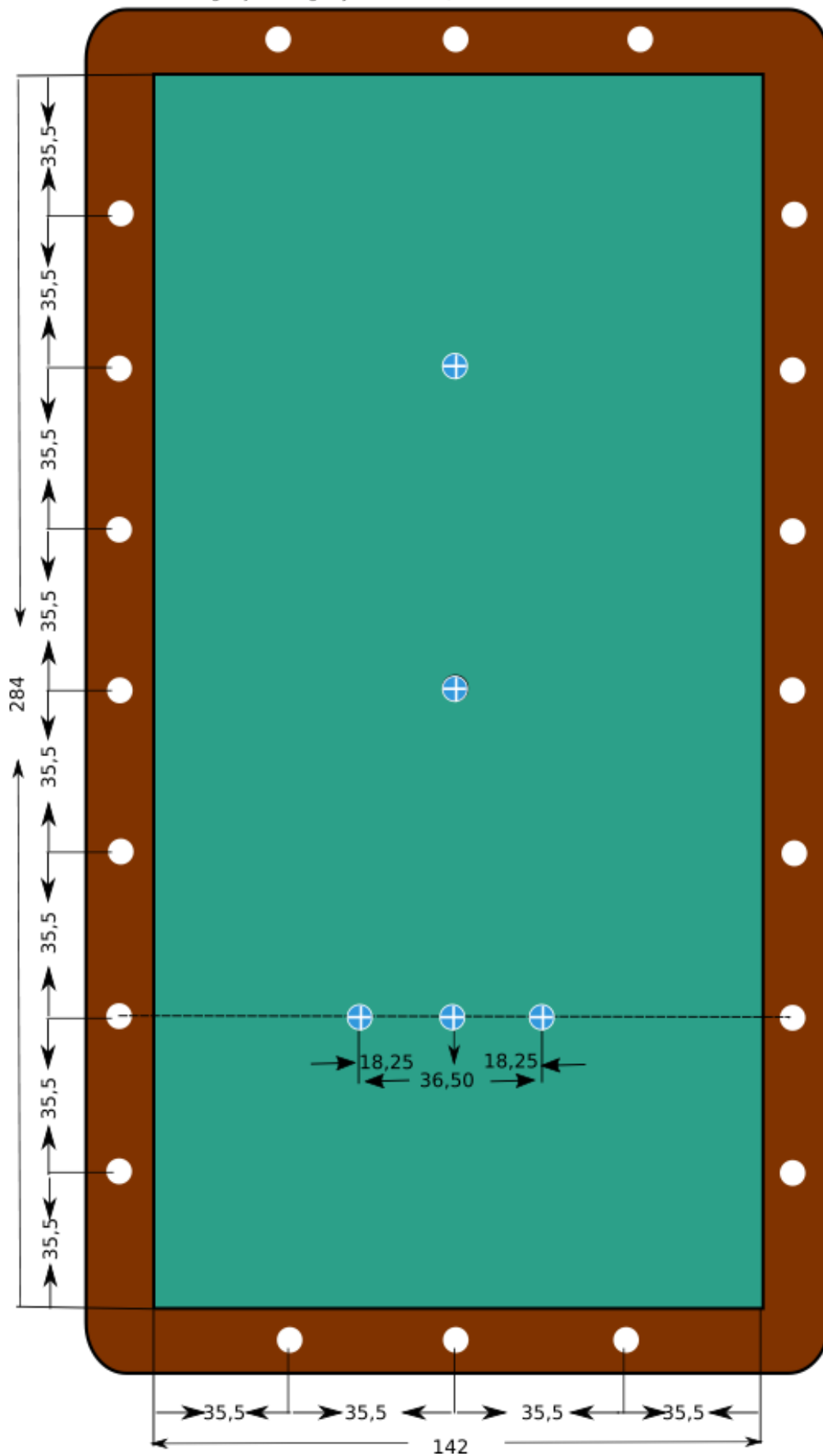
Bilag A

Carambolebillard

Spillefladen måler 284 x 142

Afstand mellem kryds 18,25

Afstand mellem venstre og højre udlægskryds er i alt 36,50 cm



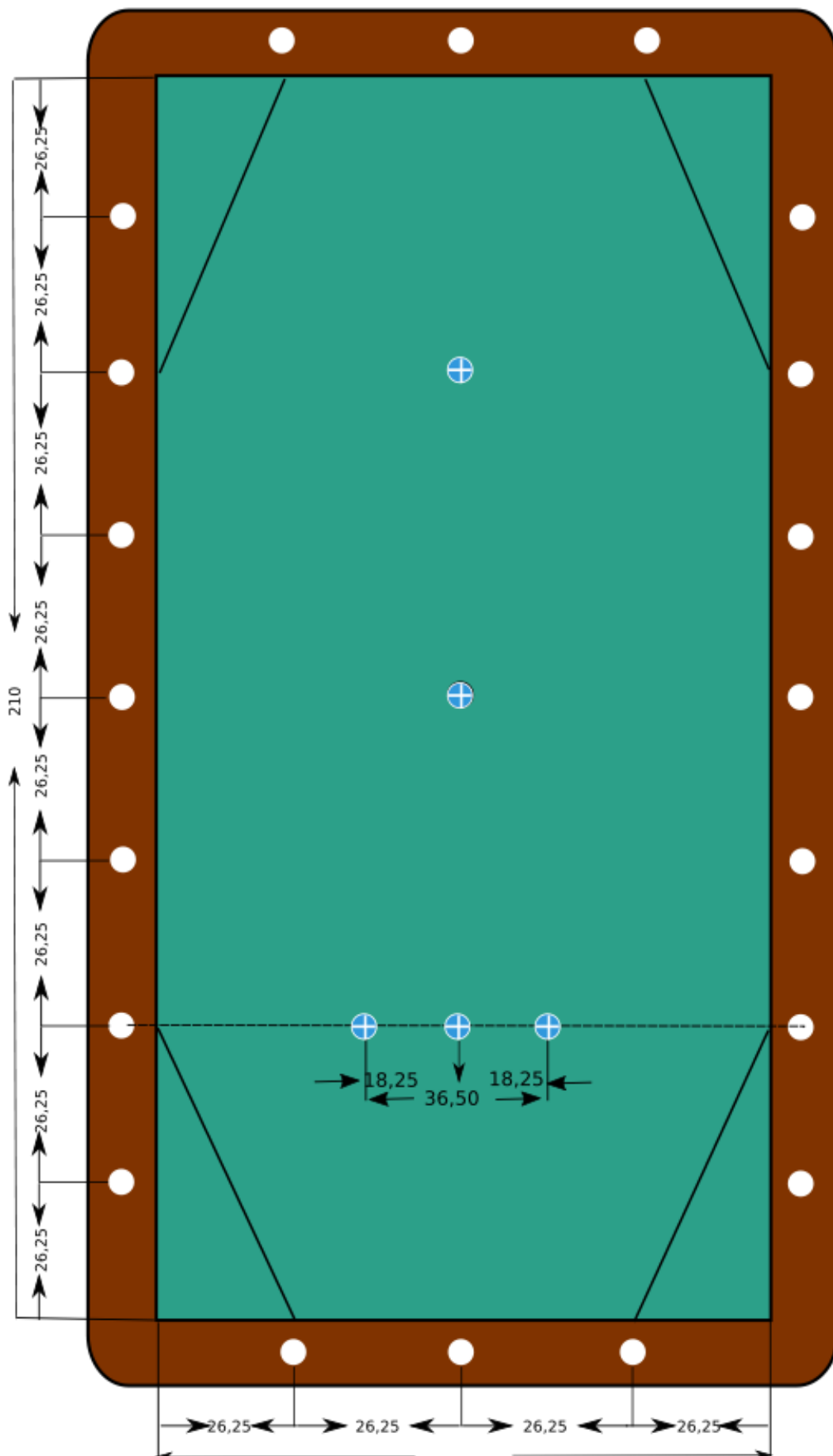
fg00xA

Bilag B

Kleinmatch

Spillefladen måler 210 x 105 cm

Udlægskrydser og startlinje, se, bilag A



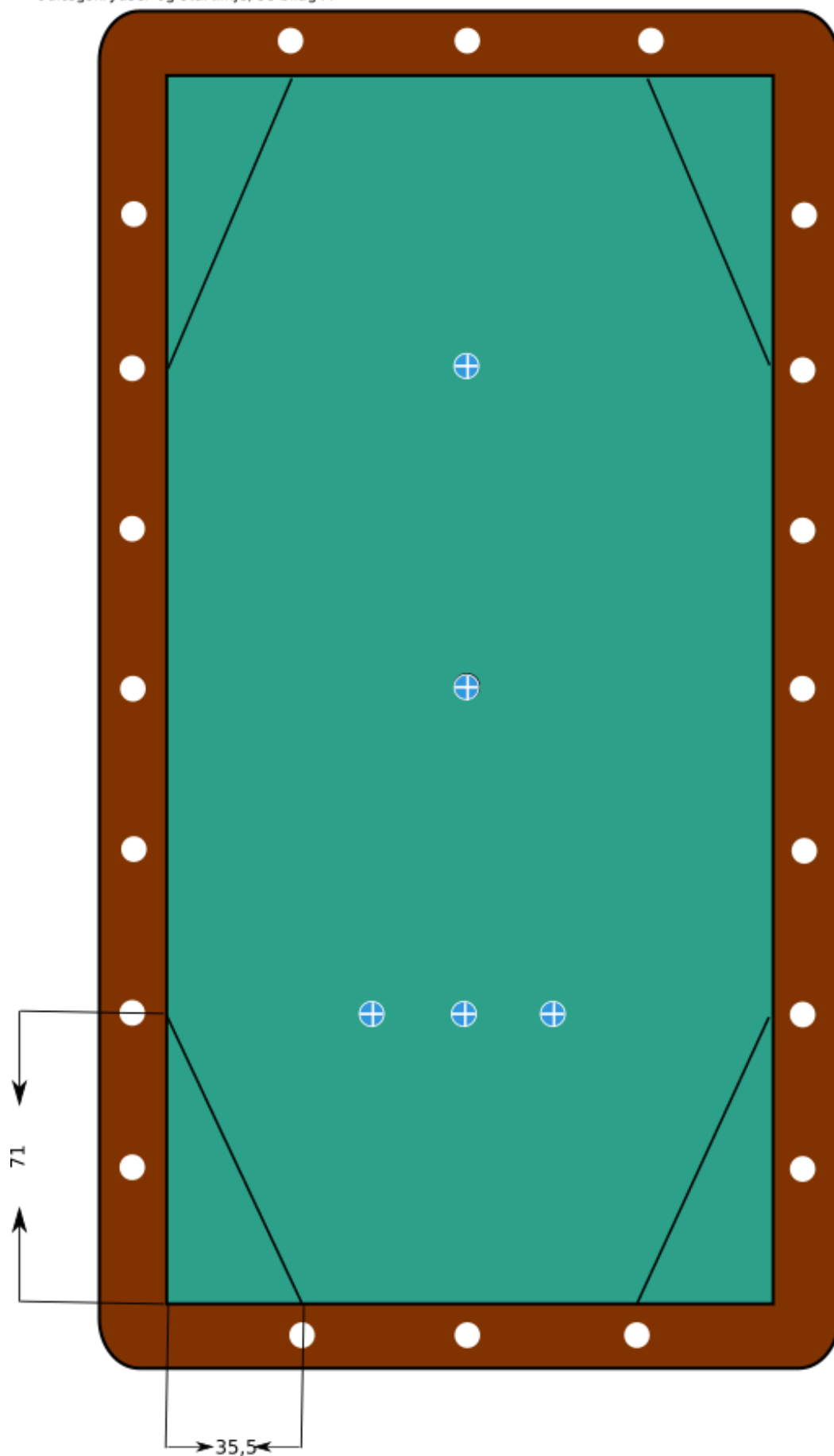
Bilag C

Fri Carambole

Spillefladen måler 284 x 142 cm

Eliteklassen i Fri Carambole afvikles med stort hjørne som vist på dette bilag. I klasse M,A,B og C spilles uden hjørner.

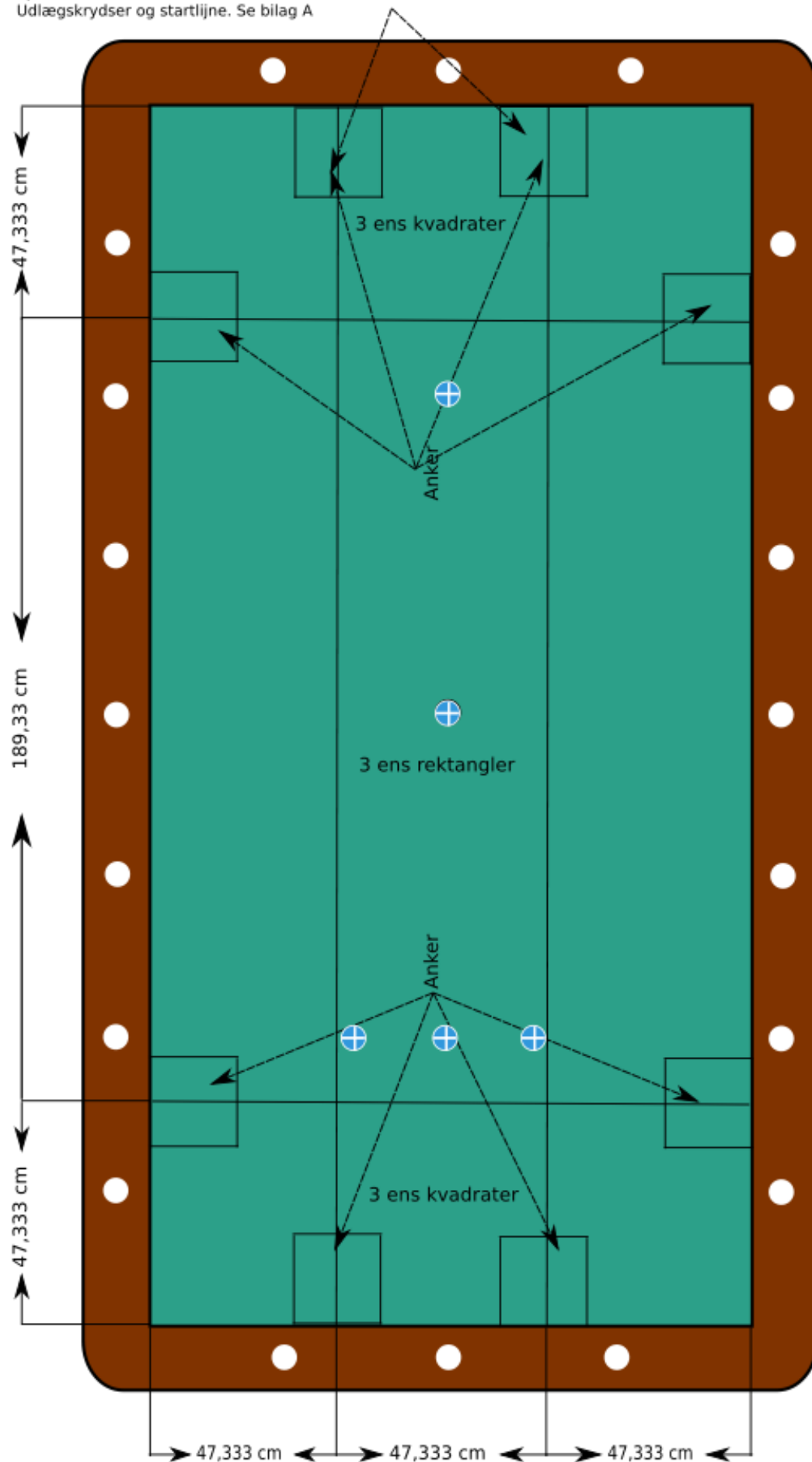
Udlægskrydser og startlinje, se bilag A



Bilag D
Cadre 47/1 og 47/2

Spillefladen måler 284 x 142
Udlægskrydser og startlinje. Se bilag A

17,8 x 17,8 cm

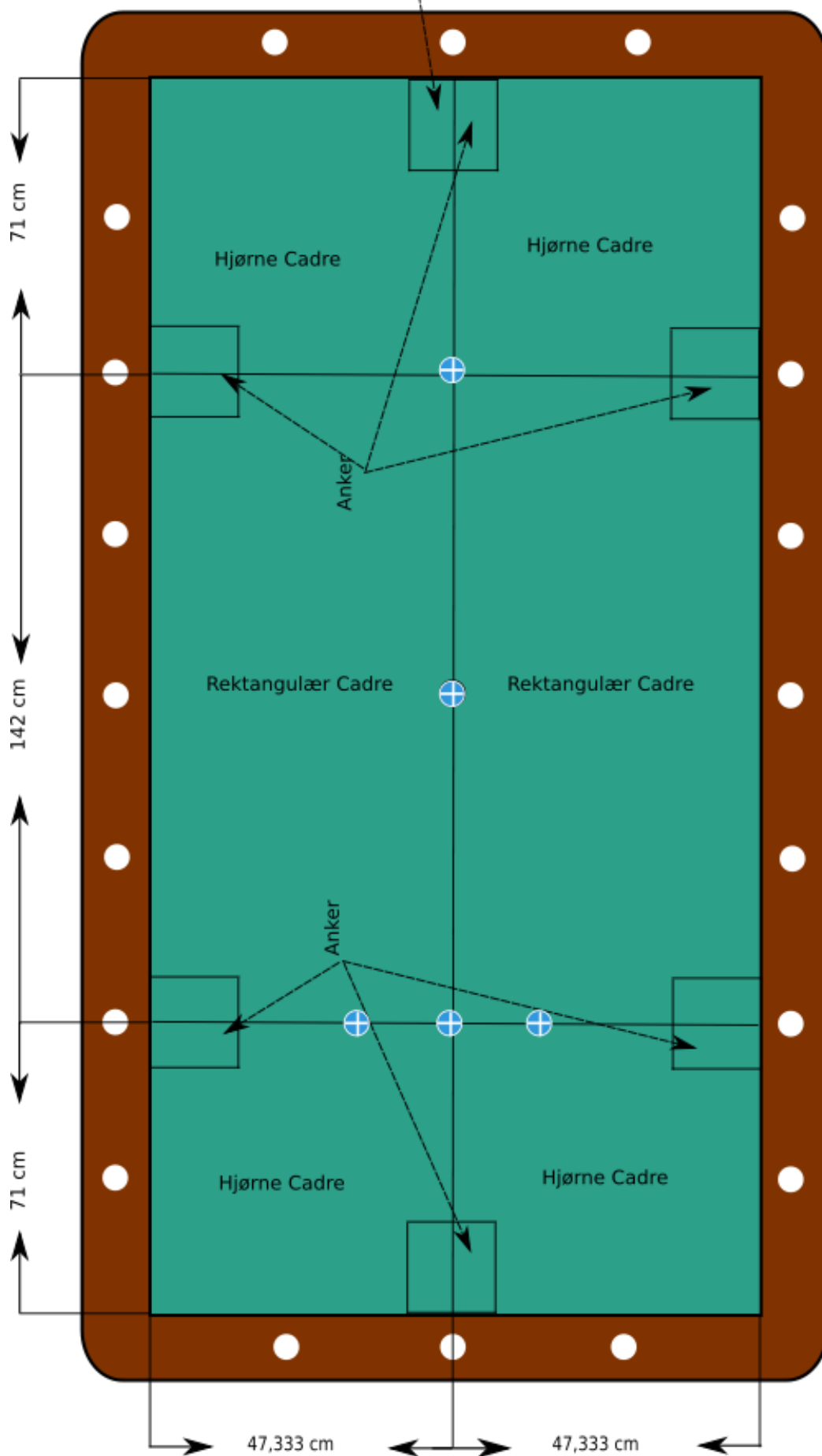


fg00xA

Bilag E
Cadre 71/1 og 71/2

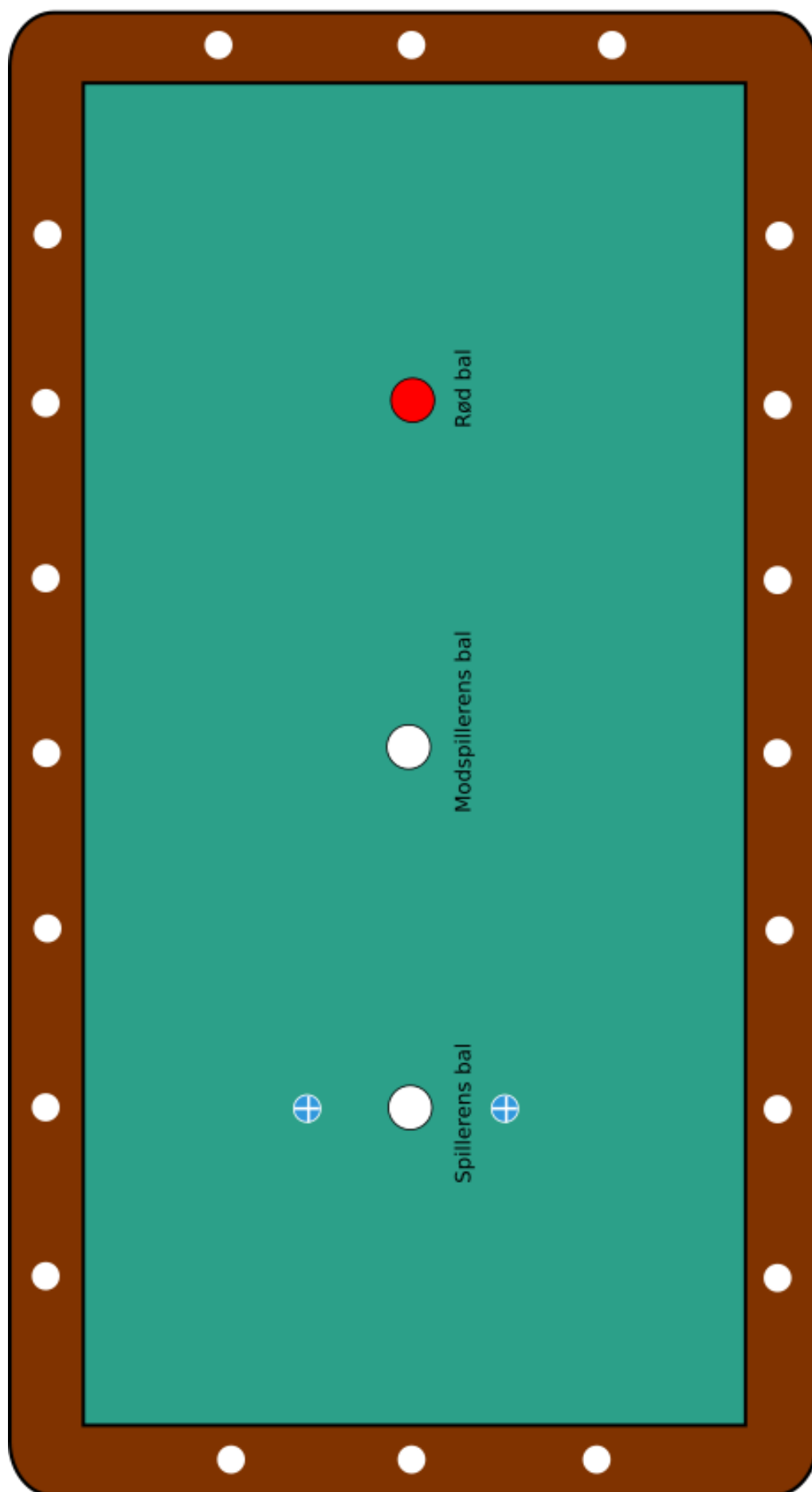
Spillefladen måler 284 x 142
Udlægskrydser og startlinje. Se bilag A

17,8 x 17,8 cm



fg00xA

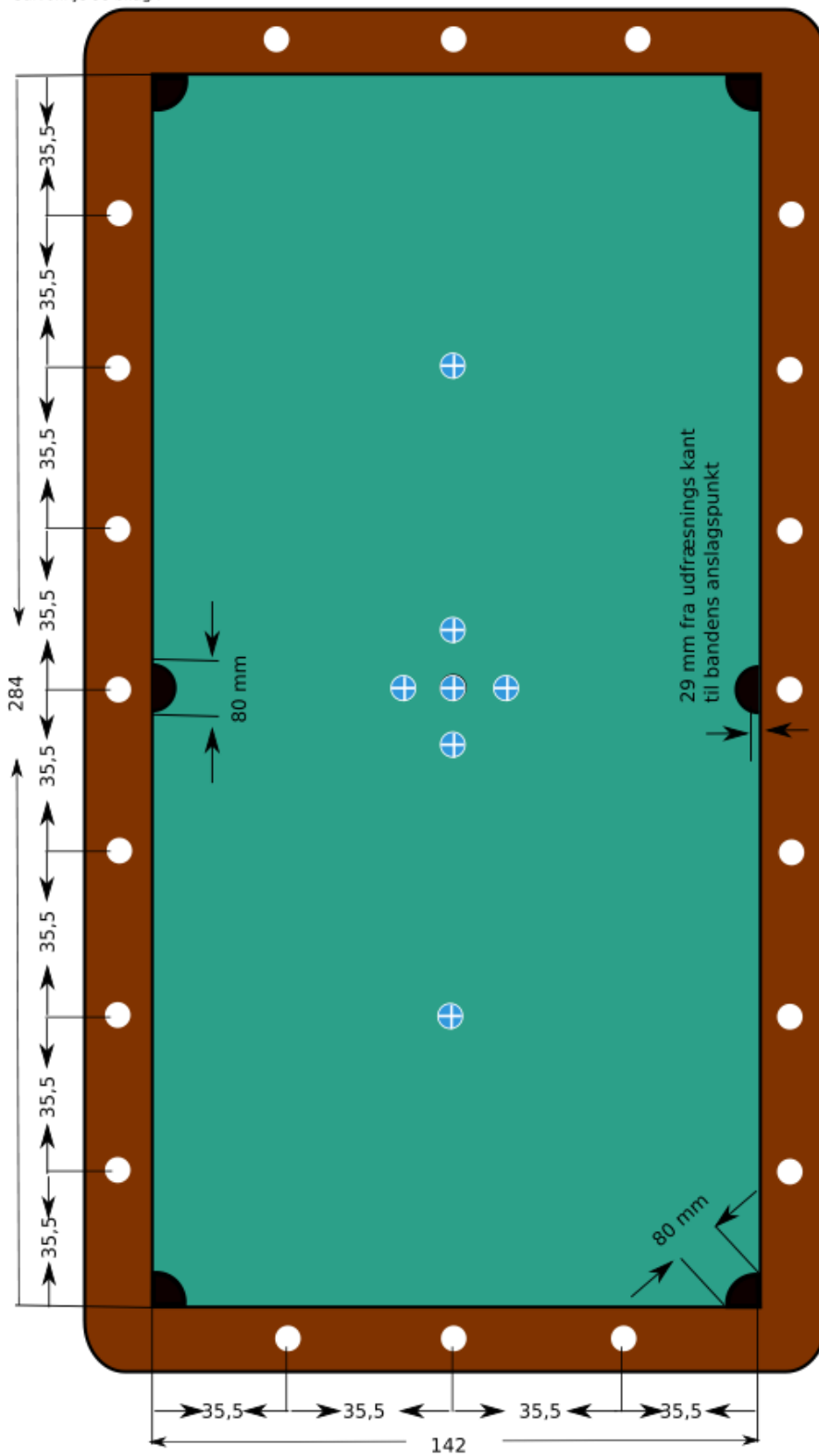
Bilag F
Repalcering af baller i 3- bande carambole



fg00xA

Bilag G Keglebillard

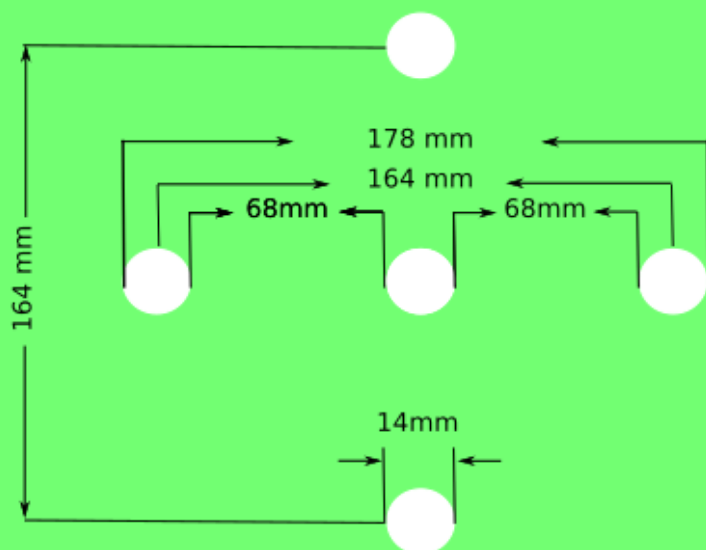
Spillefladen måler 284 x 142
Optegning af keglefelt se bilag H
Salvolinje se bilag I



fg00xA

Bilag H
Keglefelt

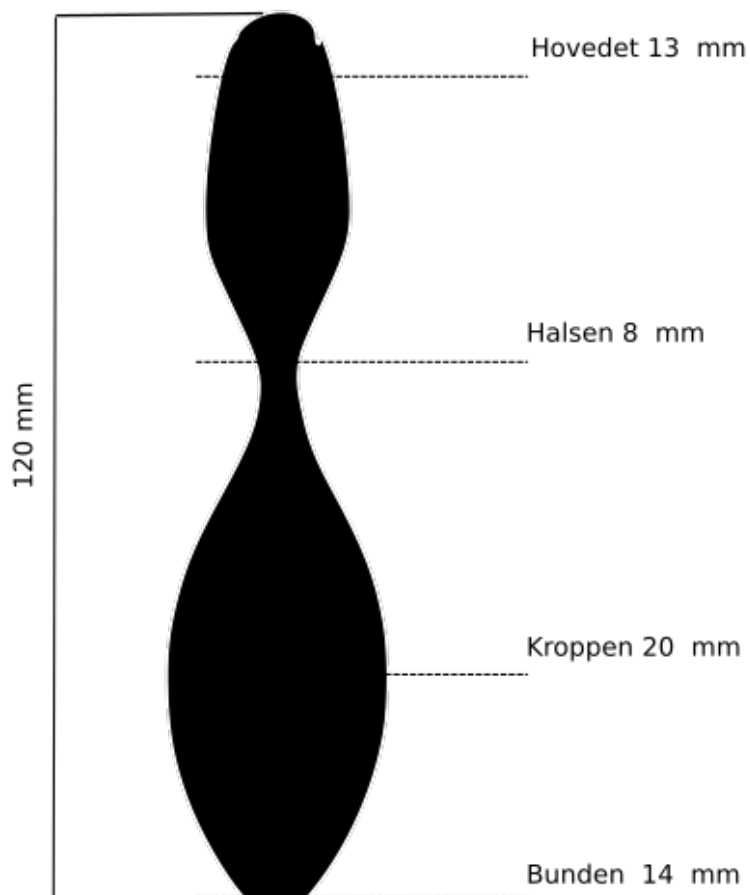
Keglefeltet måler 164 mm x 164 mm



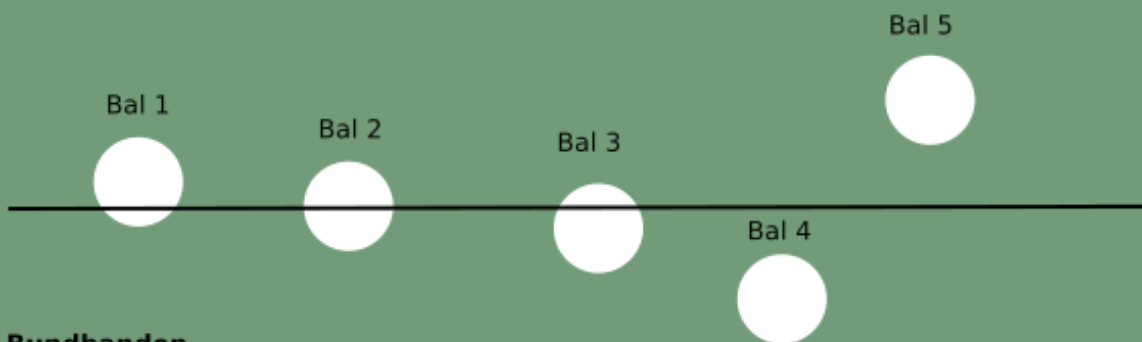
Kegle til keglebillard
Trækegle

Højde: 120 mm

Vægt: 10-11 gram



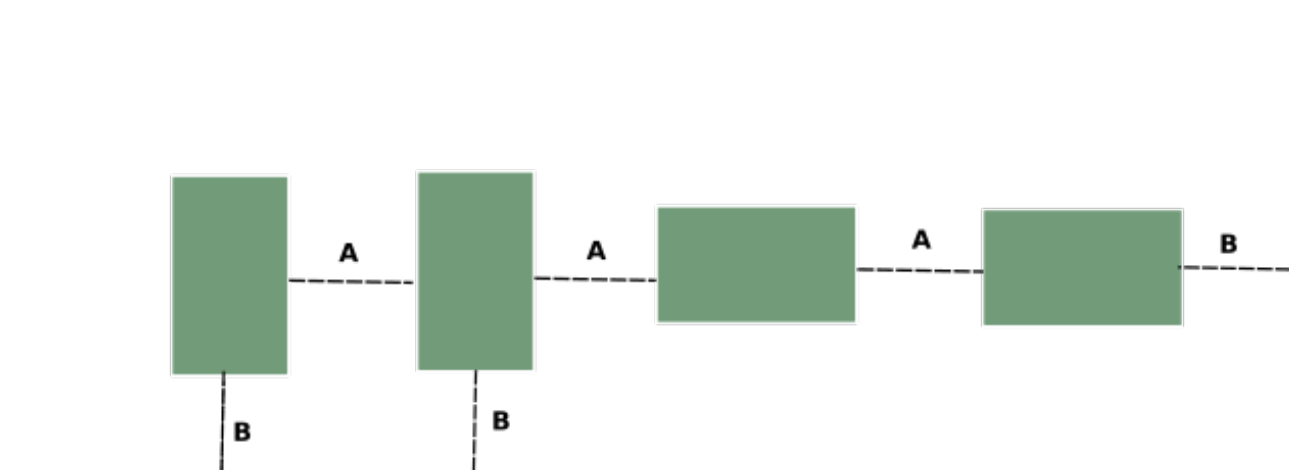
Bilag I Salvolinjen



Bundbanden

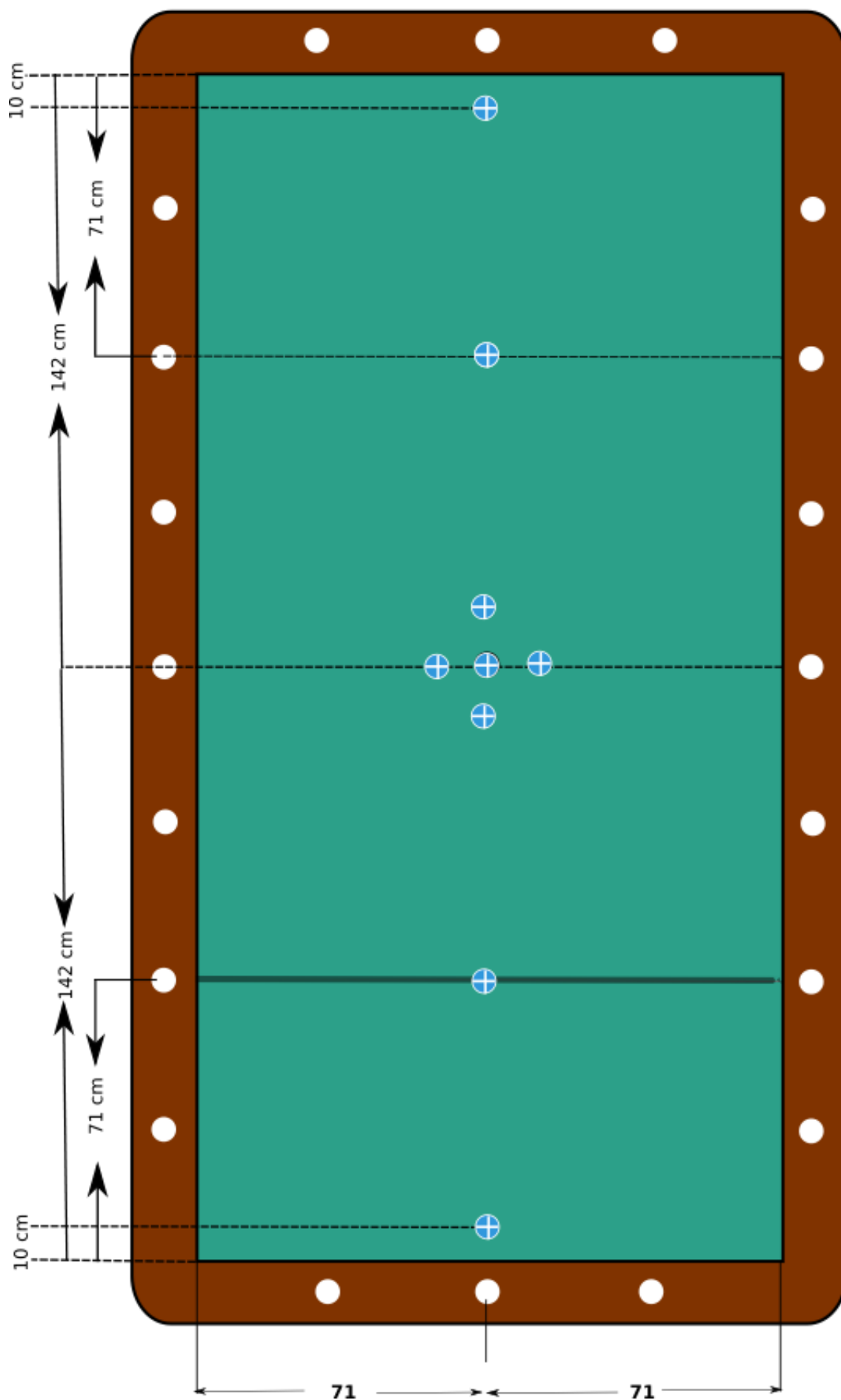
- Bal 1: Foran linjen- forkert placeret
- Bal 2: Midt på linjen- forkert placeret
- Bal 3: Bag linjen - rigtig placeret
- Bal 4: Bag linjen- rigtig placeret
- Bal 5: Foran linjen - forkert placeret

Afstand mellem billarder, min 130 cm (se punkt A)
Afstand mellem billarder og væg/søjle, min 150 cm (se Punkt B)
Alle mål regnes billardets yderkant

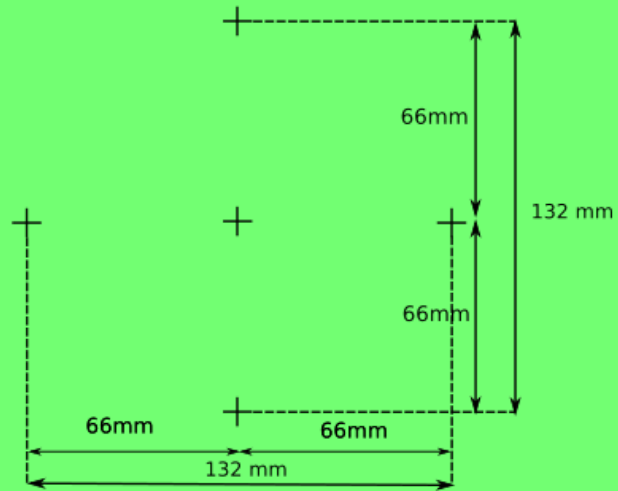


Bilag J
International 5-kegle

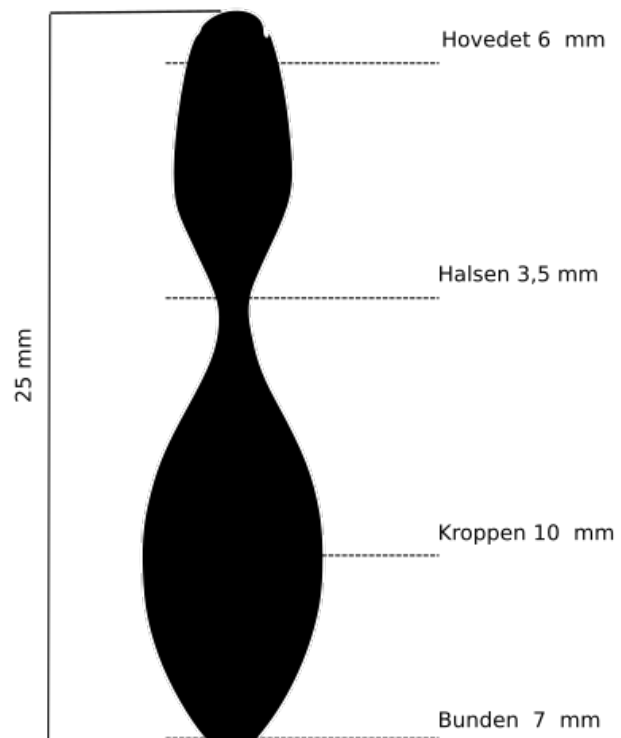
fg00xA



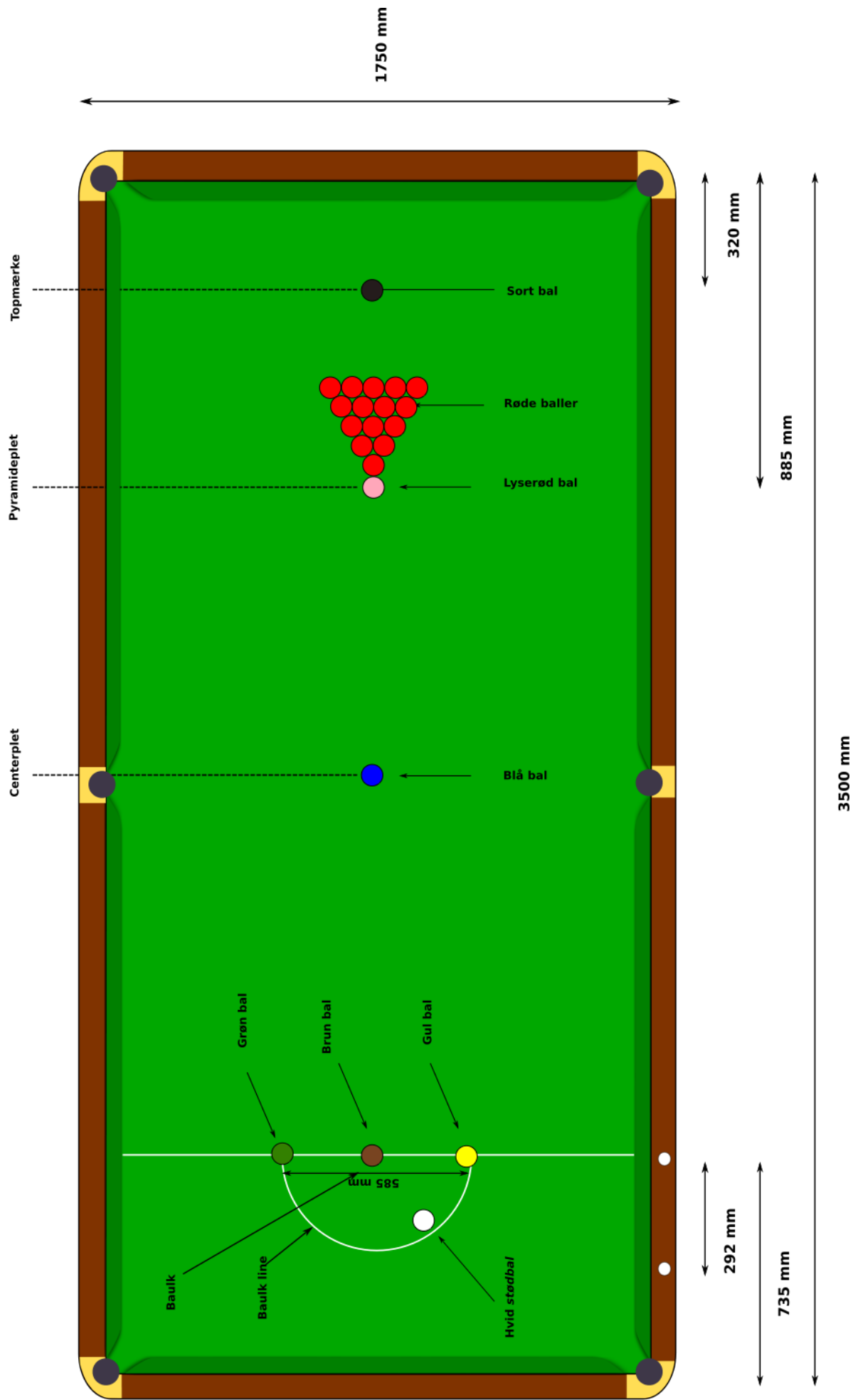
Bilag K
International 5-kegle
Keglefelt og kegler

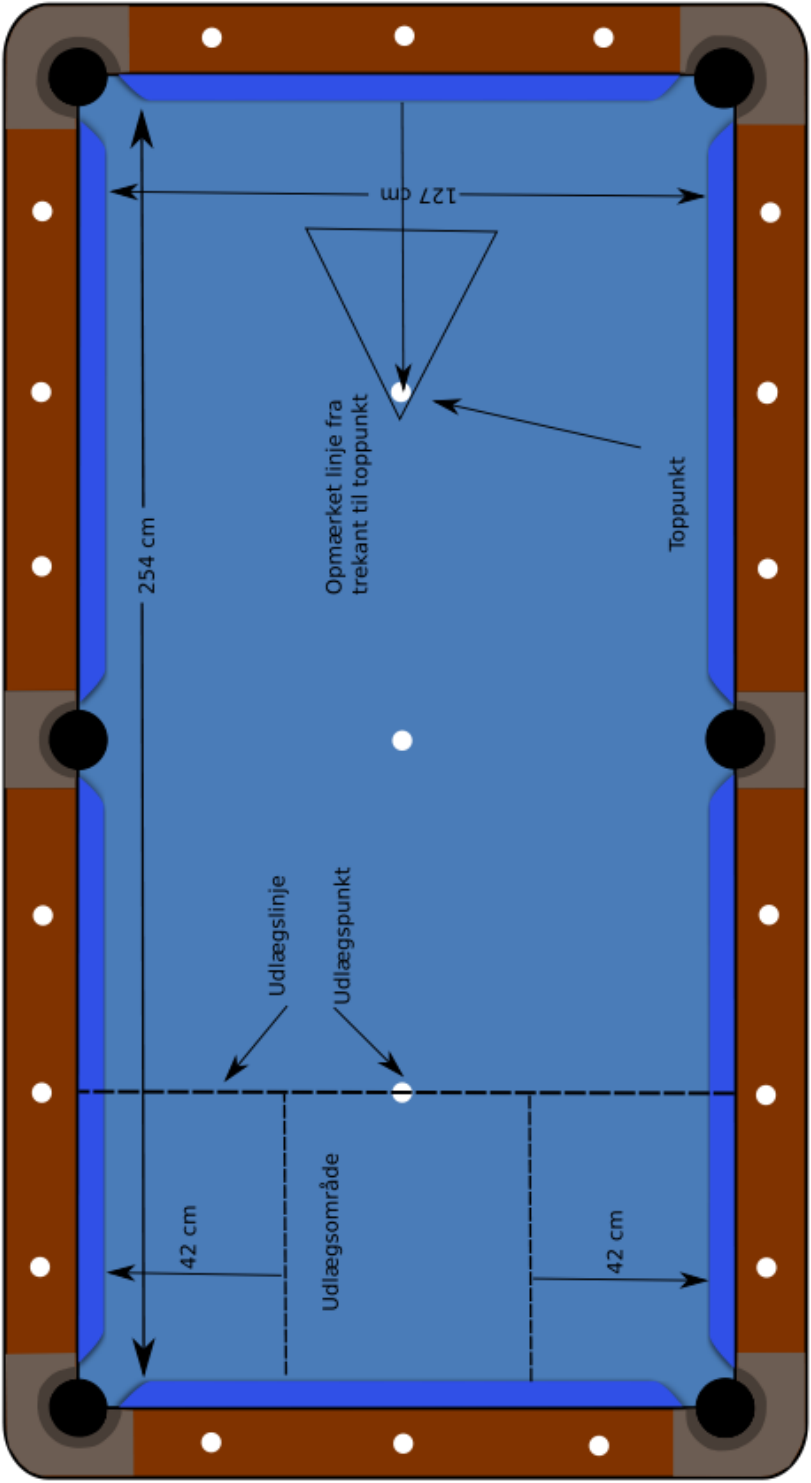


Kegle til 5 kegle



**Bilag L
Snookerbord**





SNOOKER

1. SPILLEFLADEN.
Selve spillefladen indenfor banderne skal overholde følgende mål:
350 cm x 175 cm, med en godkendt tolerance for begge mål, på +/- 3 mm.
2. HØJDE.
Bordets højde fra gulvet til toppen af banden skal være fra:
85 cm – til 87,5 cm.
3. HULLERNE.
A. Der skal være huller i hvert hjørne, samt midt på hver langside.
B. Hullerne skal svare til de autoriserede forme godkendt af I.B.S.F.
Indgangen til hullerne skal overholde et mål på 3 5/8" i henhold til gældende internationale regler. Såfremt det ikke er muligt præcist at overholde dette mål, skal alle huller som minimum overholde samme mindre eller evt. højere mål.
4. "BAULK-LINE" OG "THE BAULK".
70 cm. Fra bundbanden og parallelt med denne, skal være optegnet en lige linie, en såkaldt "Baulk-line" og området mellem banden og linien kaldes "The Baulk".
5. "D'et".
D'et er en optegnet halvcirkel med center midt på "Baulk-line" og med en radius på 292 mm.
6. OPMÆRKNING.
Fire mærker skal være optegnet på bordets centerlinie.
 - A. 1. mærke/Topmærke: 324 mm. Fra forsiden af topbanden.
 - B. 2. mærke/Centerplet: Midt i mellem de to midterhuller, samt top- og bundbande.
 - C. 3. mærke/Pyramideplet: Midt i mellem Centerpletten og topbanden.
 - D. 4. mærke/Baulk-pletten: Midt på Baulk-line.
7. BALLERNE.
A. Ballerne skal have en diameter på 52,5 mm., med en tolerance på + 0,05 mm og – 0,08 mm.
B. De skal være af samme vægt med en tolerance på 3 gram pr. Snooker-sæt.

POOL

1. **BORDETS HØJDE.**
Højden på bordet skal være 75 – 85 cm.
2. **BORDETS DESIGN.**
Bordet må ikke have skarpe kanter som kan forårsage skader.
3. **SKIFFERSTENEN.**
Stenens tykkelse skal være mindst 25 cm., og skal være plan. Stenen skal være fastgjort til bordets stel.
4. **BORDETS VÆGT.**

9 fods bord: Minimum 350 kg.
8 fods bord: Minimum 300 kg.
5. **BORDETS SPILLEFLADE.**

9 fods bord: 254 x 127 cm. (uden bande)
8 fods bord: 224 x 112 cm. (uden bande)
6. **KLÆDER.**
Kun klæder godkendt af DDBU kan benyttes i forbindelse med afvikling af turneringer under DDBU.
I forbindelse med internationale stævner/turneringer i Danmark, skal klæderne ligeledes være godkendt af EPBF (European Pocket Billiard Federation).
7. **BORDETS RAMME.**
Bredden på bordets træramme skal være mindst 10 cm. Rammen skal have monteret 18 diamanter, nedsænket i rammen, og med samme afstand i mellem dem.
8. **BANDEN.**
Bandens højde skal være 36 – 37 mm.
9. **BANDEGUMMI.**
Det er kun tilladt at benytte original Pool-gummi til bordets bänder.
10. **HULLERNE.**
Hjørnehuller:
Forreste del: 125 – 135 mm.
Bagerste del: 105 – 115 mm.
Dybde: 35 – 40 mm.

11. GODKENDELSE

Kun borde der overholder Den Danske Billard Union's Materialereglement, kan benyttes i forbindelse med turneringer, stævner og andre arrangementer godkendt af DDBU.

DDBU gør opmærksom på at, borde der skal benyttes i forbindelse med internationale stævner/turneringer m.v., skal være godkendt af EPBF (European Pocket Billiard Federation) og WPA (World Pool-Billiard Association).

I forbindelse med evt. godkendelse henvises til de gældende regler for disse organisationer.

Borde der er godkendt af DDBU, er derfor ikke automatisk godkendt af de internationale billard organisationer.